

Infoblatt 3.1

UNFPA-WELTBEVÖLKERUNGSBERICHT 2020

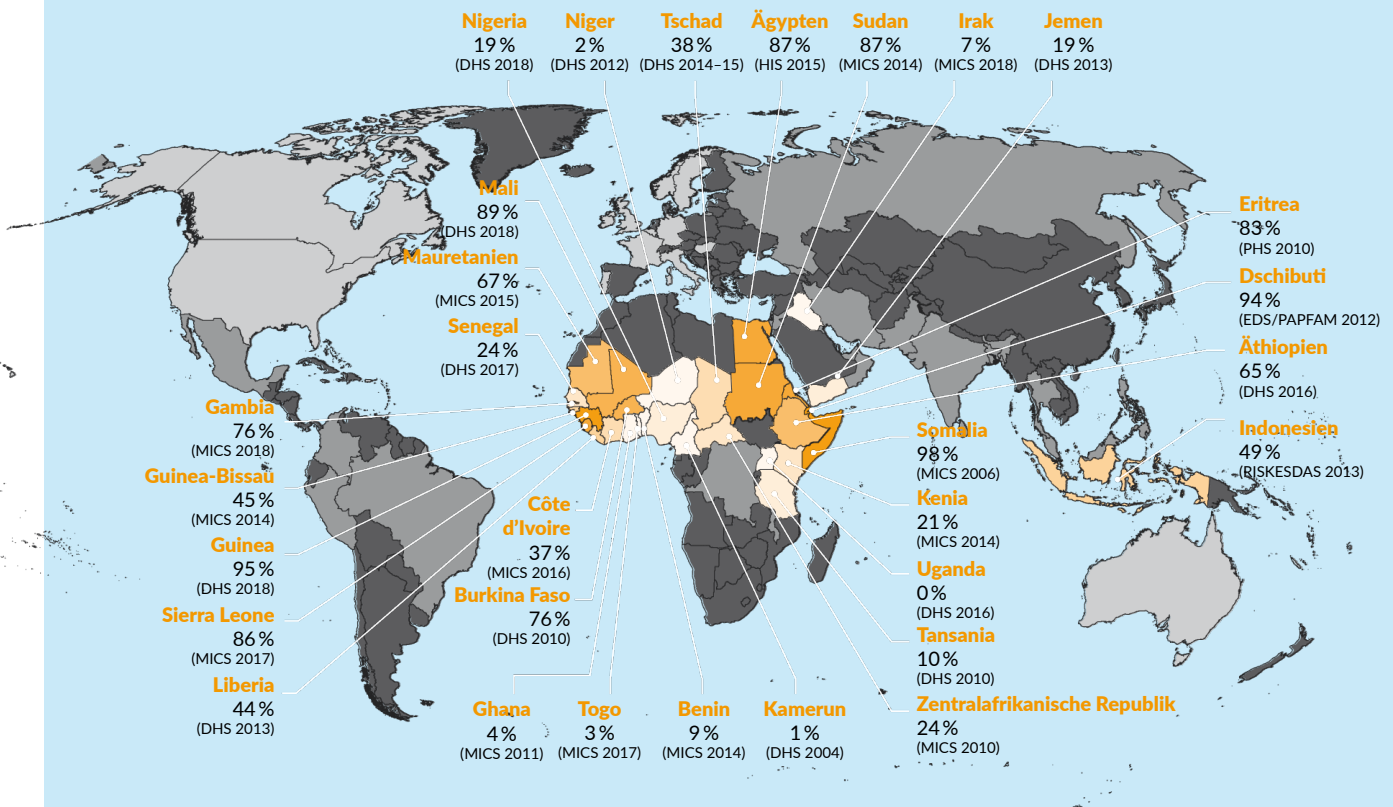
Die Verbreitung von weiblicher Genitalverstümmelung (FGM) variiert stark zwischen den Ländern.

Mädchen und Frauen zwischen 15 und 49 Jahren, die Opfer von weiblicher Genitalverstümmelung wurden, in %

<10
 10-19
 20-29
 30-39
 40-49
 50-59
 60-69
 70-79
 80-89
 90-100

Länder, in denen örtliche und kleinmaßstäbige Studien auf FGM hinweisen

Indirekte Schätzungen weiblicher Genitalverstümmelung (FGM)



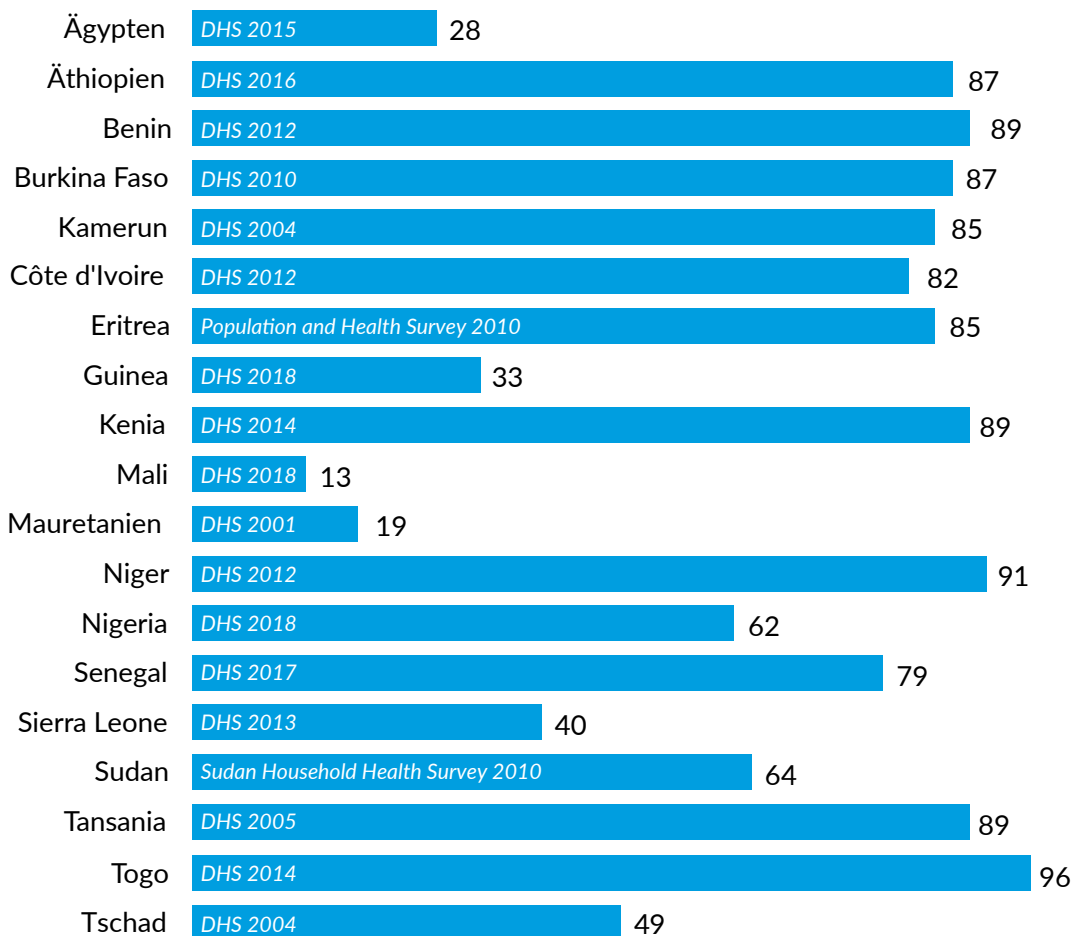
Quelle: Globale Datenbank von UNICEF, 2020, basierend auf DHS, MICS und anderen nationalen Umfragen, 2004-2018.

Anmerkungen: Die Daten für Indonesien beziehen sich auf Mädchen im Alter von 0 bis 11 Jahren, da Prävalenzdaten zu FGM bei Mädchen und Frauen im Alter von 15 bis 49 Jahren nicht verfügbar sind. Die auf dieser Karte dargestellten Grenzen und Namen sowie die verwendeten Bezeichnungen bedeuten keine offizielle Billigung oder Anerkennung durch die Vereinten Nationen.

Infoblatt 3.2

UNFPA-WELTBEVÖLKERUNGSBERICHT 2020

Jungen und Männer, die von weiblicher Genitalverstümmelung (FGM) gehört haben und denken, dass diese Praktik beendet werden muss, in %*

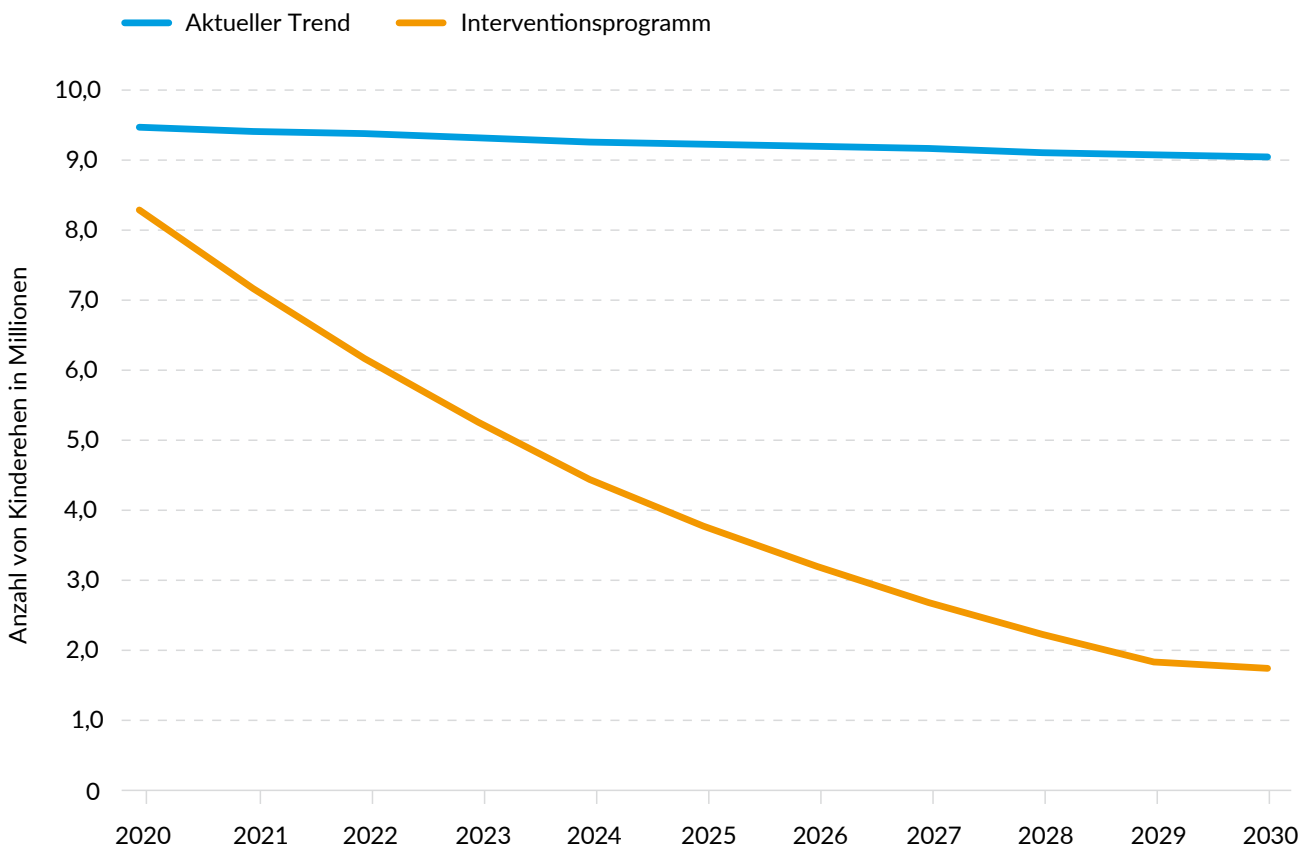


* Auf der Grundlage von Demografie- und Gesundheitserhebungen (DHS), Erhebungen über mehrere Indikatoren-Cluster (MICS) und anderen national repräsentativen Erhebungen.

Infoblatt 3.3

UNFPA-WELTBEVÖLKERUNGSBERICHT 2020

Prognostizierte Anzahl von Kinderehen mit und ohne Ehe-Interventionsprogramm, 2020 bis 2030*



* 68 Länder

Quelle: VISES modelling